



Территориальный орган
Федеральной службы государственной статистики
по Самарской области

Объем платных услуг населению по Самарской области

за 2022 год



ФЕДЕРАЛЬНАЯ СЛУЖБА
ГОСУДАРСТВЕННОЙ СТАТИСТИКИ

Объем платных услуг населению

Самарастат

за 2022 год

01

Объем платных услуг населению

02

Объем бытовых услуг населению

03

Структура платных услуг населению

04

Структура бытовых услуг населению

* Ежемесячные данные оперативной статистики



ОБЪЕМ ПЛАТНЫХ УСЛУГ НАСЕЛЕНИЮ

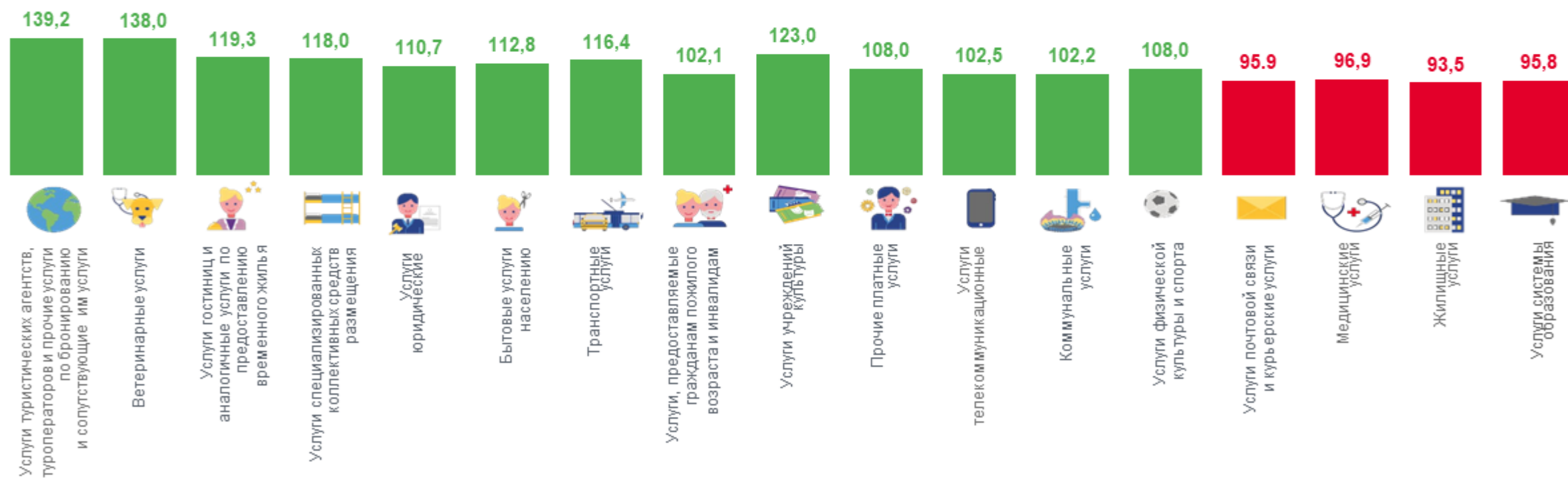
2022 г. в % к 2021 г.¹

Всего оказано платных
услуг населению

209,5

млрд рублей

104,2%



¹ Предварительные данные в сопоставимых ценах.



ОБЪЁМ ПЛАТНЫХ УСЛУГ НАСЕЛЕНИЮ

декабрь 2022 года
в % к ноябрю 2022 года



104,1% ▲

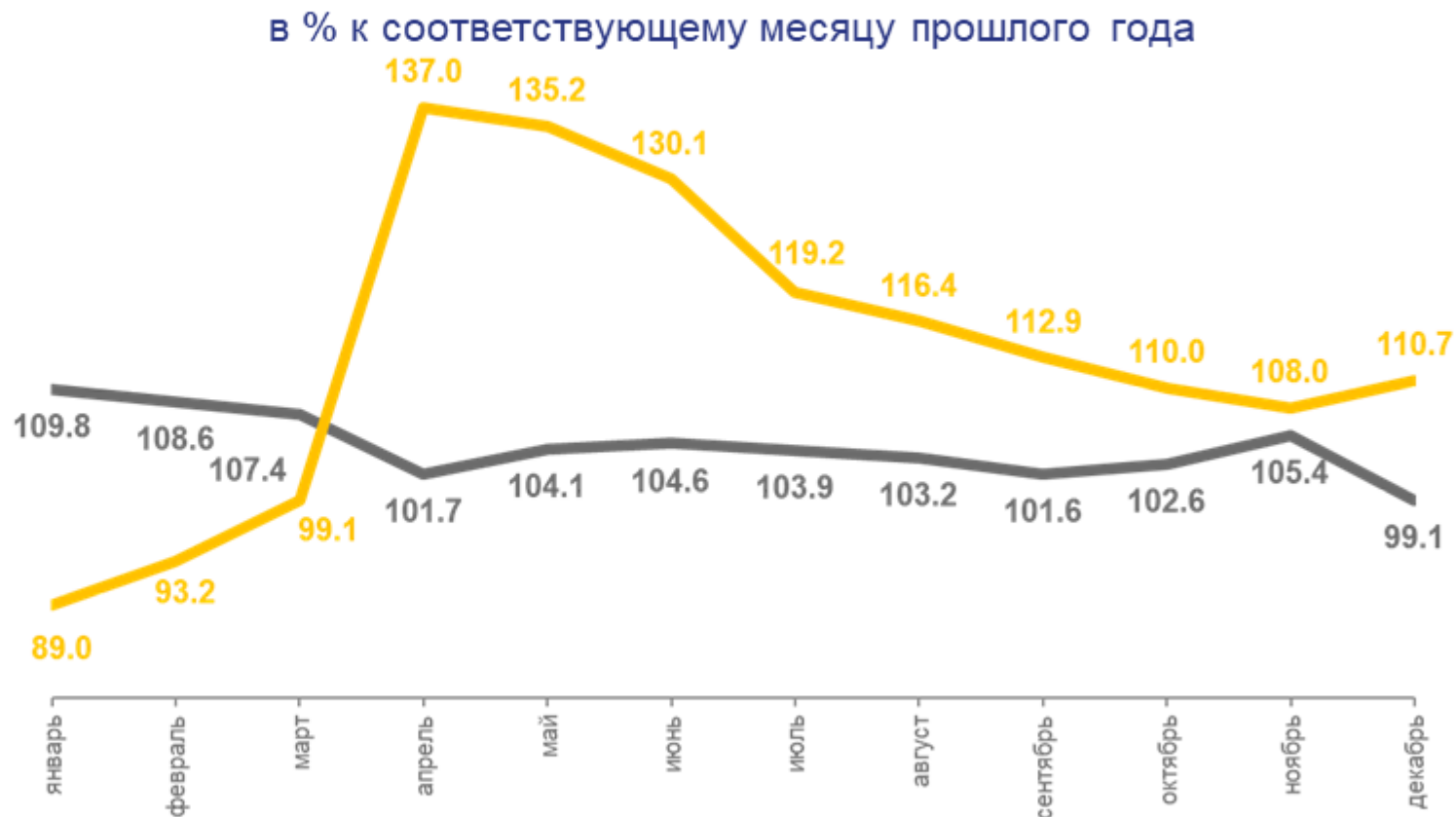
(в сопоставимых ценах)

декабрь 2022 года
в % к декабрю 2021 года



99,1% ▼

(в сопоставимых ценах)



2021

2022



ОБЪЕМ БЫТОВЫХ УСЛУГ НАСЕЛЕНИЮ

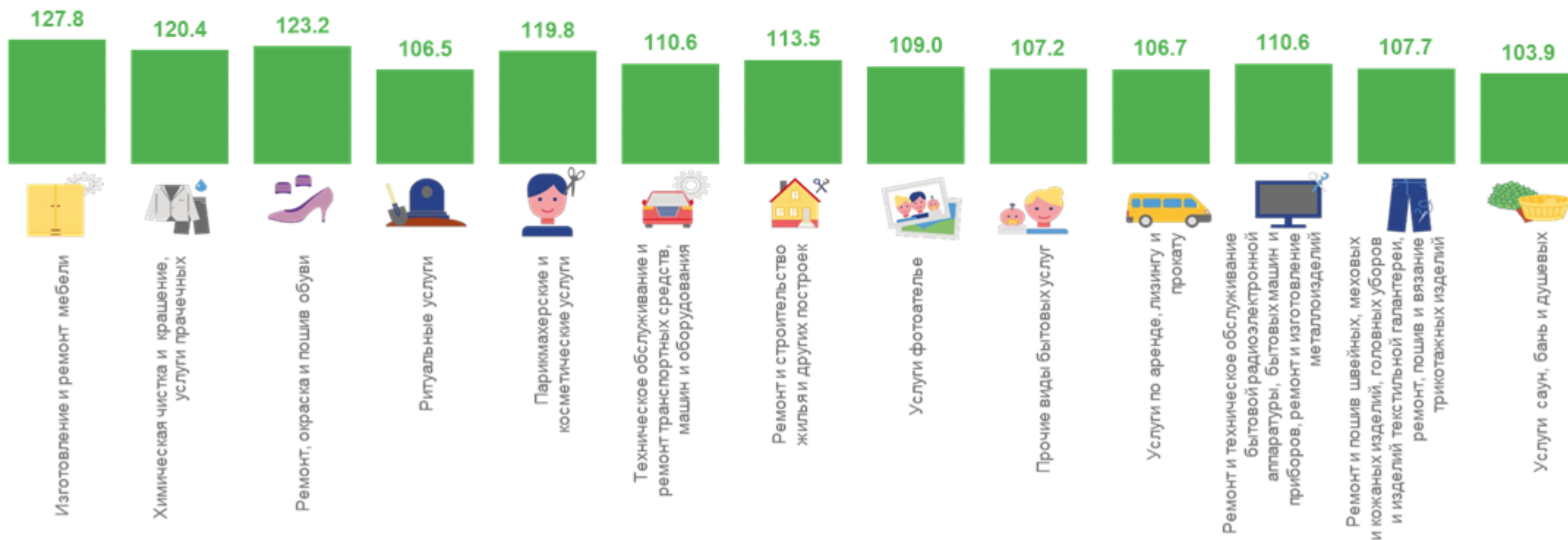
2022 г. в % к 2021 г.¹

Всего оказано
бытовых услуг населению

22,0

млрд рублей

112,8%

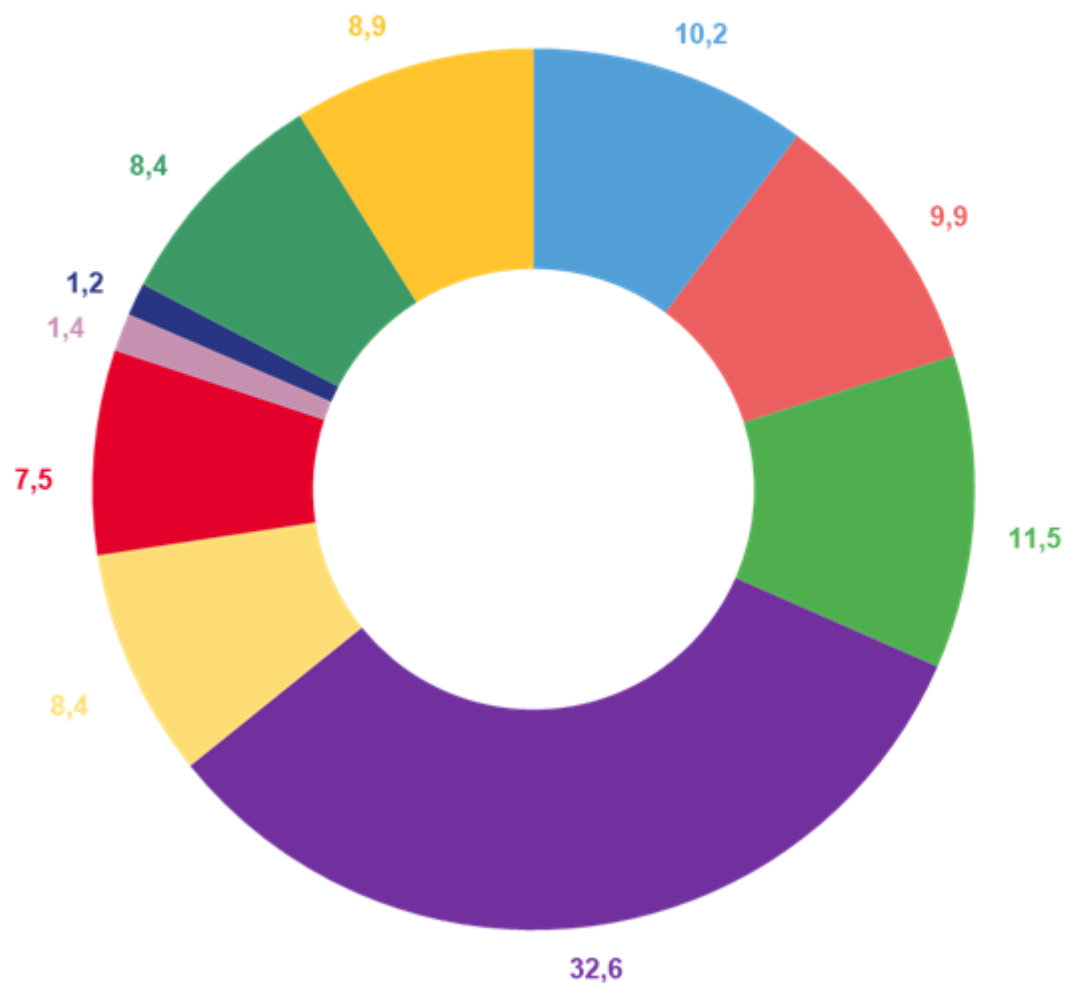


¹ Предварительные данные в сопоставимых ценах.



СТРУКТУРА ПЛАТНЫХ УСЛУГ НАСЕЛЕНИЮ

декабрь 2022 г. в % к итогу





СТРУКТУРА БЫТОВЫХ УСЛУГ НАСЕЛЕНИЮ

декабрь 2022 г. в % к итогу

